

Votre sélection au format PDF

Région : Provence-Alpes-Côte-d'Azur

Année : 2023

EFFECTIFS

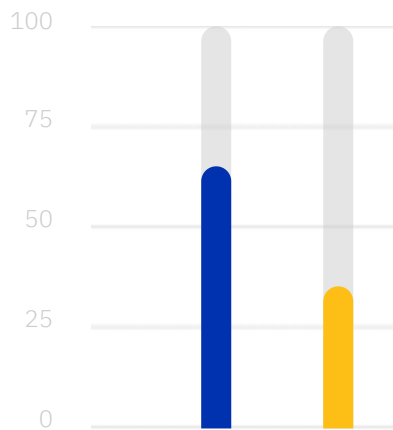
8 800 ●

Nombre total de salariés

PART DE LA RÉGION DANS LES EFFECTIFS


5 % ●

RÉPARTITION FEMMES/HOMMES



● **65,0%** de femmes ● **35,0%** d'hommes

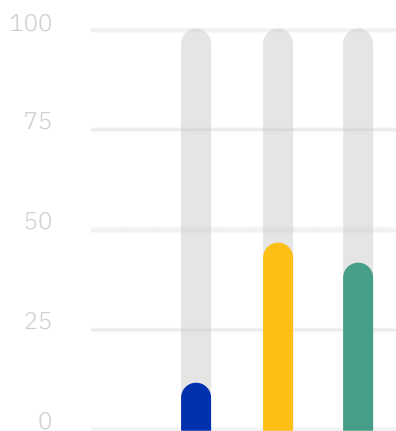
RÉPARTITION CADRES/TECHNICIENS



● **44,8%** de techniciens ● **55,2%** de cadres

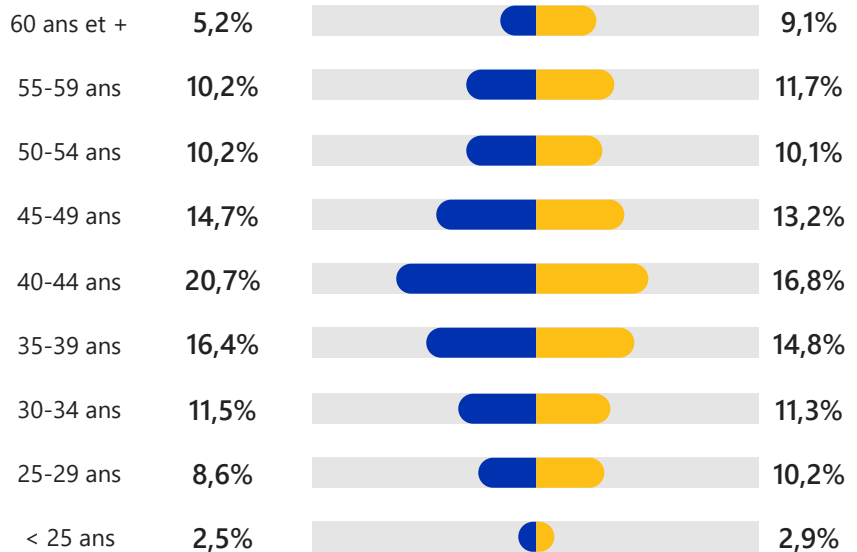
ÂGE

Âge moyen est de 42,8 ans



● **11,8%** < 30 ans ● **46,5%** 30 à 44 ans
● **41,7%** 45 ans et plus

ÂGE : RÉPARTITION FEMMES / HOMMES

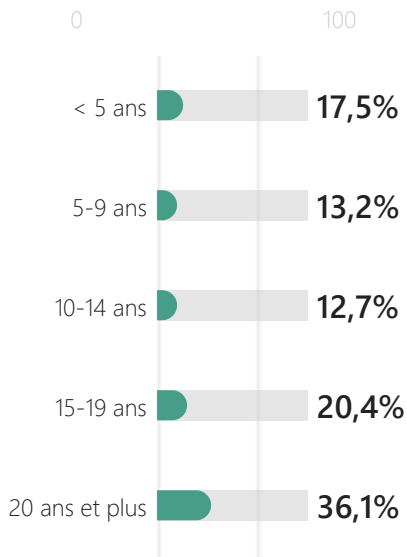


● Femmes

● Hommes

ANCIENNETÉ

L'ancienneté moyenne est de 16,5 ans

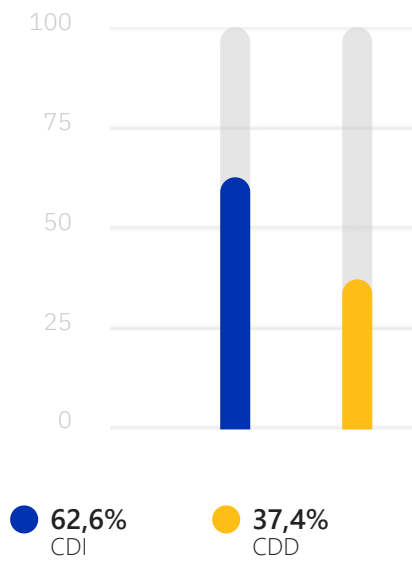


EMBAUCHES

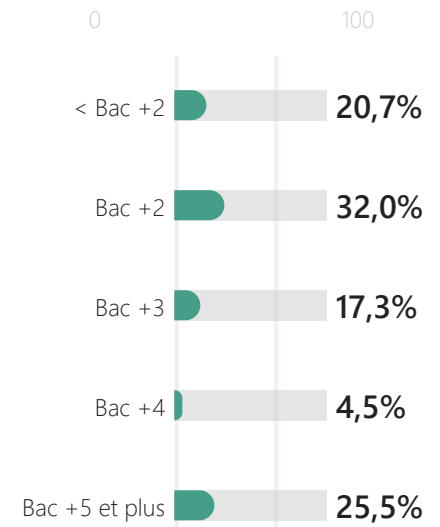
1 040

Nombre total d'embauches

RÉPARTITION DES EMBAUCHES



RÉPARTITION DES EMBAUCHES CDI PAR DIPLÔME

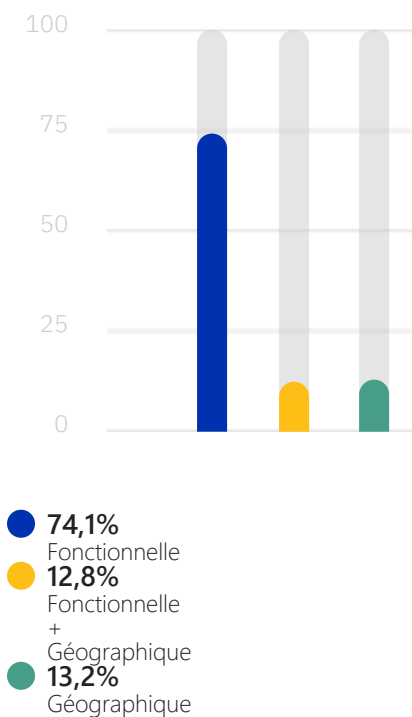


FORMATION CONTINUE

42,7

Heures

RÉPARTITION PAR TYPE DE MOBILITÉS



MOBILITÉ DANS L'ENTREPRISE

1 190

Mobilités

PART DE LA RÉGION DANS LES MOBILITÉS

4.9 %

PART DE LA RÉGION DANS LES EMBAUCHES CDI

3.9 %

RÉPARTITION DES DÉPARTS

