

# Votre sélection au format PDF

Métier : Métiers d'appui aux forces de vente

Année : 2023

## EFFECTIFS

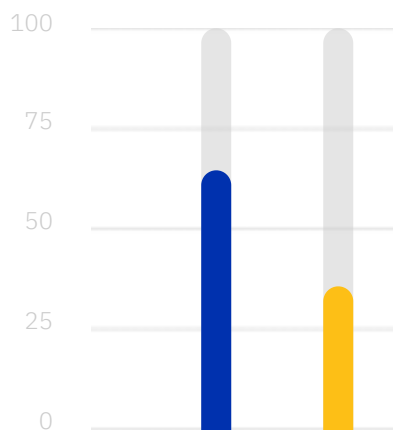
**6 910**

Nombre total de salariés

## PART DU MÉTIER DANS LES EFFECTIFS


**3.8 %**

## RÉPARTITION FEMMES/HOMMES



● **64,5%** de femmes
 ● **35,5%** d'hommes

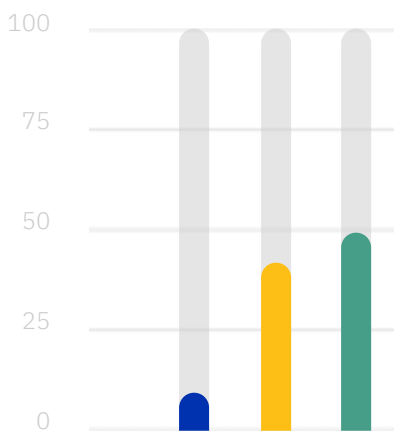
## RÉPARTITION CADRES/TECHNICIENS



● **30,5%** de techniciens
 ● **69,5%** de cadres

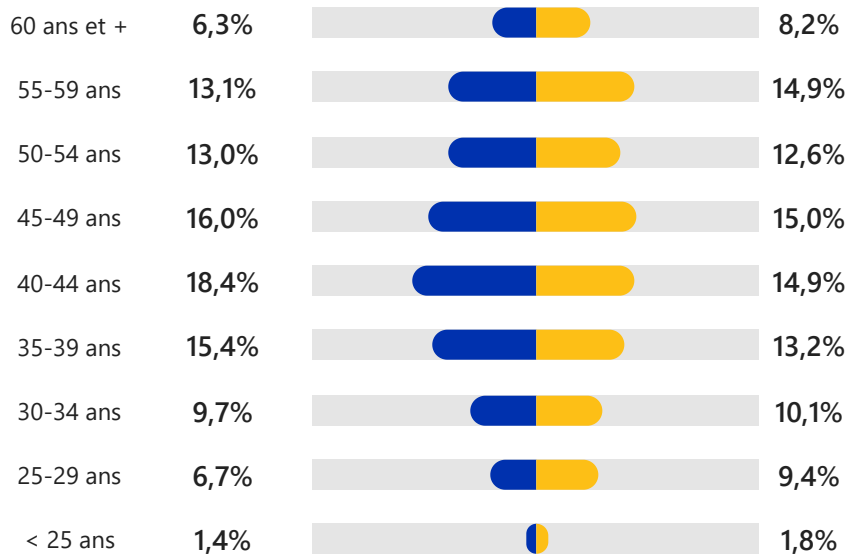
## ÂGE

Âge moyen est de 44,3 ans



● **9,1%** < 30 ans
 ● **41,6%** 30 à 44 ans
 ● **49,2%** 45 ans et plus

## ÂGE : RÉPARTITION FEMMES / HOMMES

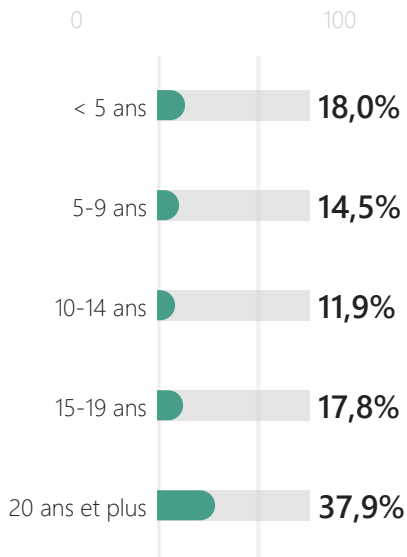


● Femmes

● Hommes

### ANCIENNETÉ

L'ancienneté moyenne est de 16,6 ans

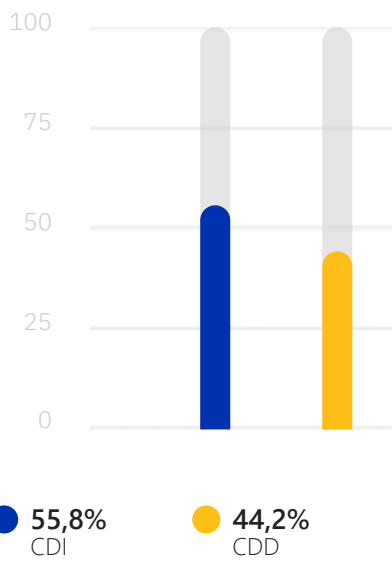


### EMBAUCHES

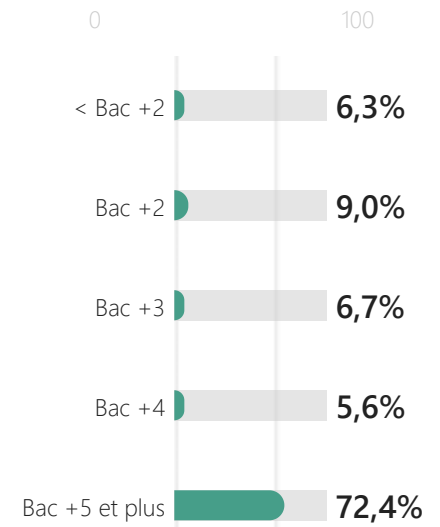
**720**

Nombre total d'embauches

### RÉPARTITION DES EMBAUCHES



### RÉPARTITION DES EMBAUCHES CDI PAR DIPLÔME



### FORMATION CONTINUE

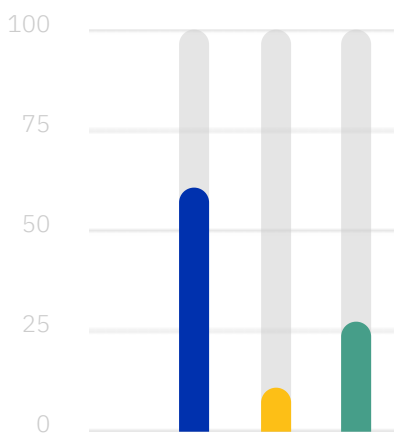
**24,3**

Heures

### PART DU MÉTIER DANS LES EMBAUCHES CDI

**2.4 %**

### RÉPARTITION PAR TYPE DE MOBILITÉS



- 61,1% Fonctionnelle
- 11,2% Fonctionnelle + Géographique
- 27,7% Géographique

### MOBILITÉ DANS L'ENTREPRISE

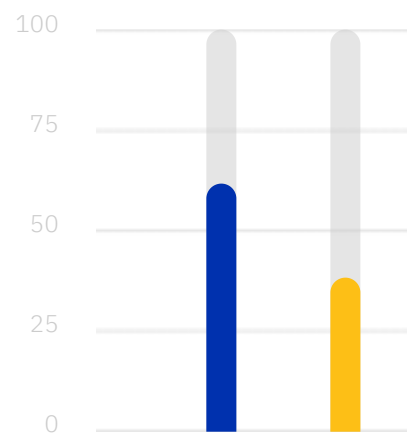
**1 000**

Mobilités

### PART DU MÉTIER DANS LES MOBILITÉS

**4.2 %**

### RÉPARTITION DES DÉPARTS



- 61,7% CDI
- 38,3% CDD