

Votre sélection au format PDF

Métier : Métiers du conseil en opérations et produits financiers

Année : 2023

EFFECTIFS

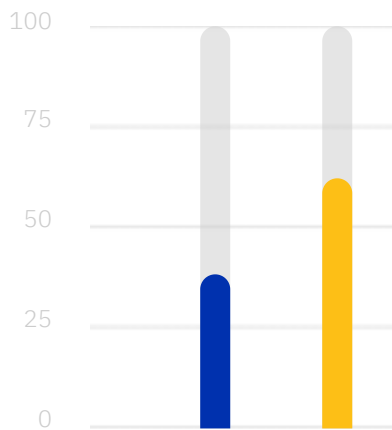
4 440 ●

Nombre total de salariés

PART DU MÉTIER DANS LES EFFECTIFS


2.4 % ●

RÉPARTITION FEMMES/HOMMES



● **38,0%** de femmes ● **62,0%** d'hommes

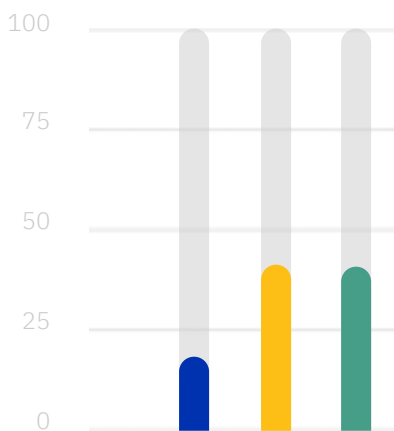
RÉPARTITION CADRES/TECHNICIENS



● **0,3%** de techniciens ● **99,7%** de cadres

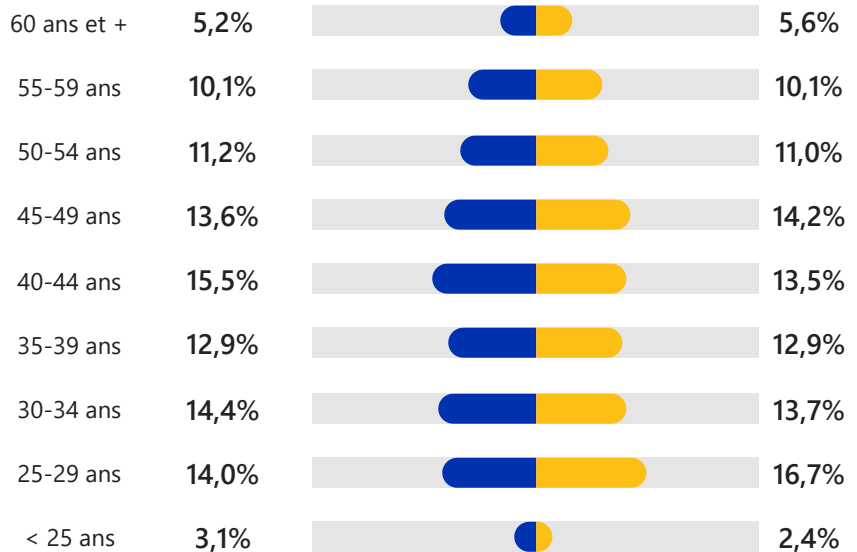
ÂGE

Âge moyen est de 41,5 ans



● **18,3%** < 30 ans ● **41,1%** 30 à 44 ans
● **40,6%** 45 ans et plus

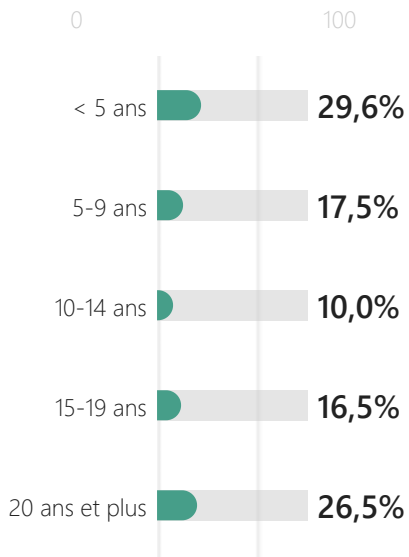
ÂGE : RÉPARTITION FEMMES / HOMMES



● Femmes ● Hommes

ANCIENNETÉ

L'ancienneté moyenne est de 12,9 ans

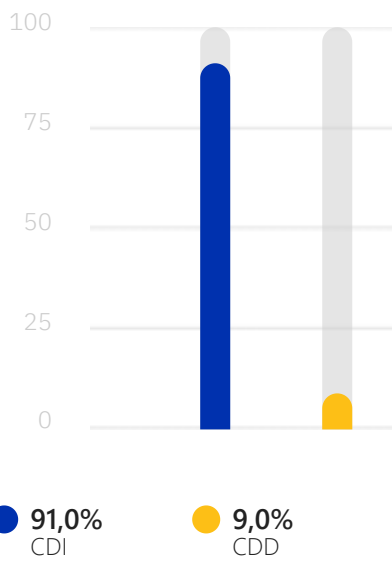


EMBAUCHES

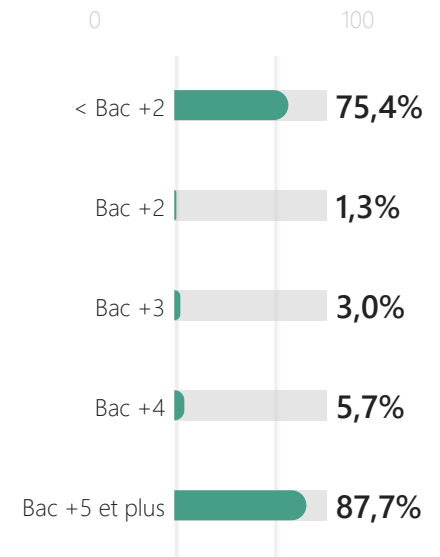
480

Nombre total d'embauches

RÉPARTITION DES EMBAUCHES



RÉPARTITION DES EMBAUCHES CDI PAR DIPLÔME



FORMATION CONTINUE

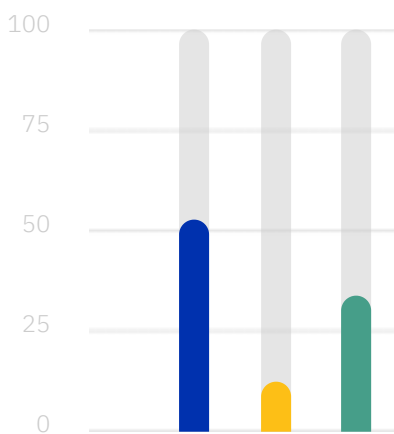
20,5

Heures

PART DU MÉTIER DANS LES EMBAUCHES CDI

2.6 %

RÉPARTITION PAR TYPE DE MOBILITÉS



- 53,1% Fonctionnelle
- 12,7% Fonctionnelle + Géographique
- 34,2% Géographique

MOBILITÉ DANS L'ENTREPRISE

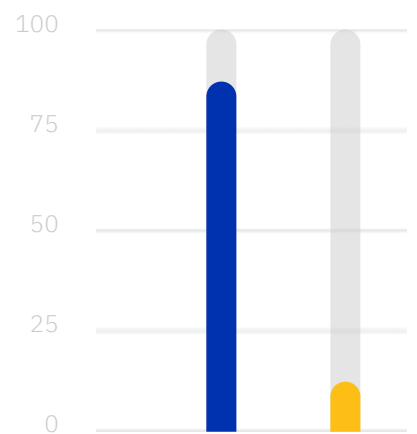
450

Mobilités

PART DU MÉTIER DANS LES MOBILITÉS

1.9 %

RÉPARTITION DES DÉPARTS



- 87,3% CDI
- 12,7% CDD