

# Votre sélection au format PDF

Métier : Métiers des activités de marché

Année : 2023

## EFFECTIFS

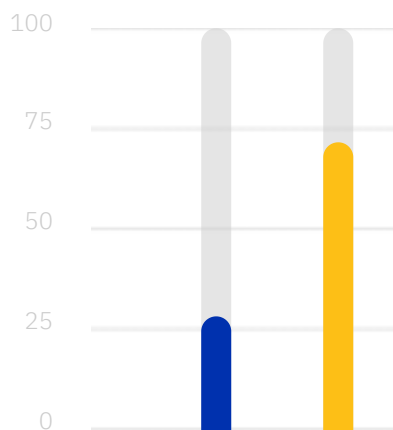
**3 520** ●

Nombre total de salariés

## PART DU MÉTIER DANS LES EFFECTIFS

**1.9 %** ●


## RÉPARTITION FEMMES/HOMMES



● 28,4%  
de femmes

● 71,6%  
d'hommes

## RÉPARTITION CADRES/TECHNICIENS

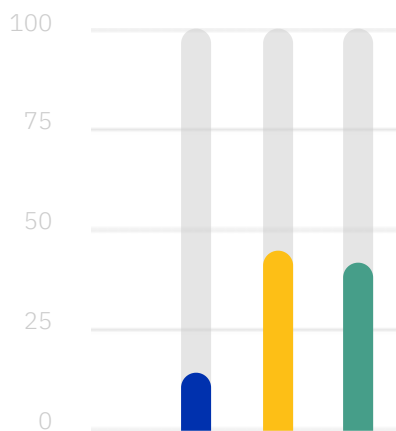


● 0,5%  
de  
techniciens

● 99,5%  
de cadres

## ÂGE

Âge moyen est de 42,1 ans

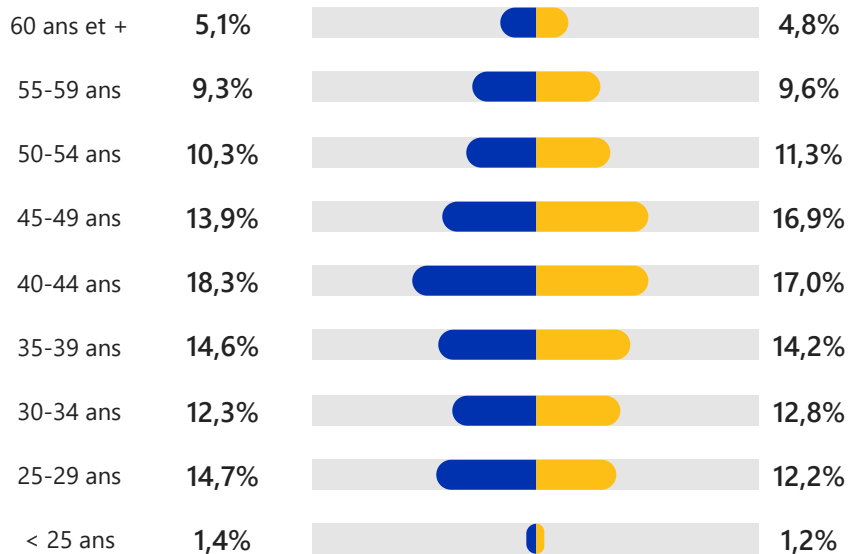


● 14,1%  
< 30 ans

● 44,4%  
30 à 44 ans

● 41,5%  
45 ans et  
plus

## ÂGE : RÉPARTITION FEMMES / HOMMES

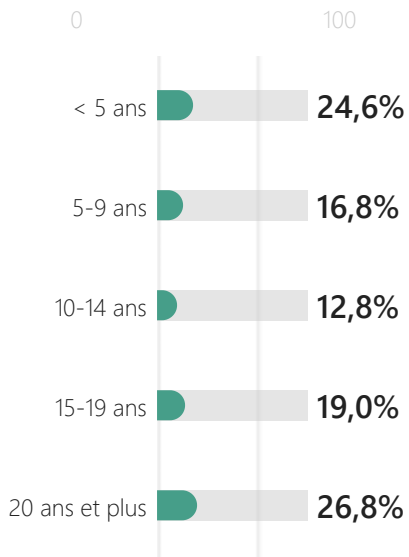


● Femmes

● Hommes

### ANCIENNETÉ

L'ancienneté moyenne est de 13,4 ans

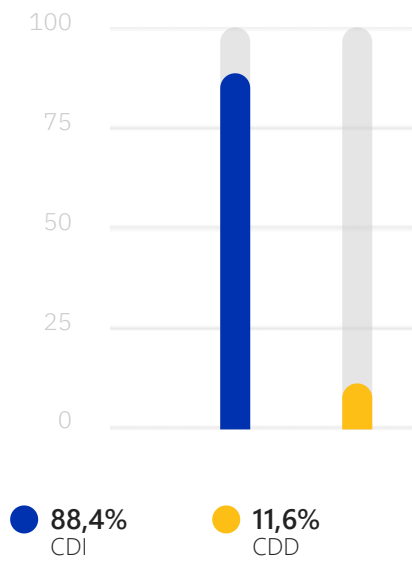


### EMBAUCHES

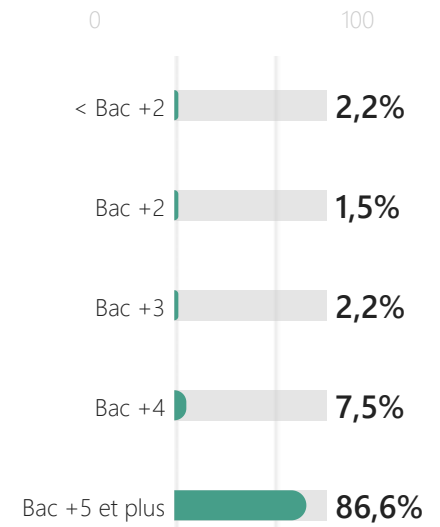
**310**

Nombre total d'embauches

### RÉPARTITION DES EMBAUCHES



### RÉPARTITION DES EMBAUCHES CDI PAR DIPLÔME



### FORMATION CONTINUE

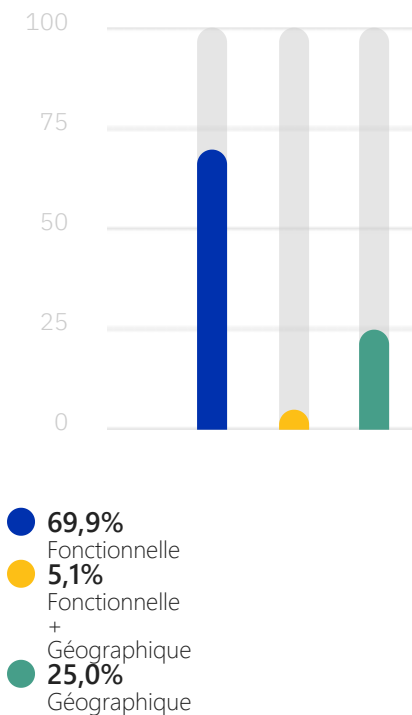
**15,9**

Heures

### PART DU MÉTIER DANS LES EMBAUCHES CDI

**1.6 %**

### RÉPARTITION PAR TYPE DE MOBILITÉS



### MOBILITÉ DANS L'ENTREPRISE

**180**

Mobilités

### PART DU MÉTIER DANS LES MOBILITÉS

**0.8 %**

### RÉPARTITION DES DÉPARTS

