

Votre sélection au format PDF

Métier : Métiers de l'animation et de la responsabilité d'unité commerciale

Année : 2023

EFFECTIFS

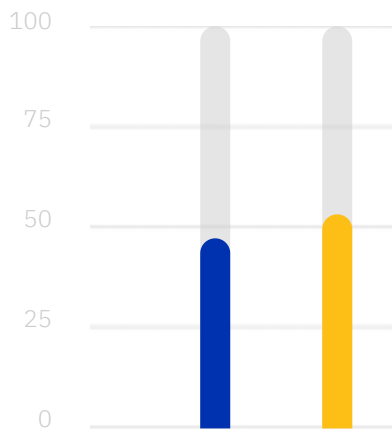
14 360 ●

Nombre total de salariés

PART DU MÉTIER DANS LES EFFECTIFS


7.9 % ●

RÉPARTITION FEMMES/HOMMES



● **46,9%** de femmes ● **53,1%** d'hommes

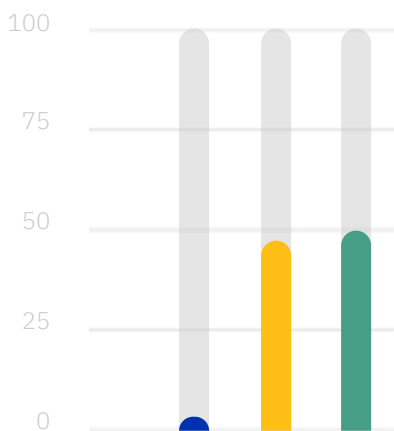
RÉPARTITION CADRES/TECHNICIENS



● **3,1%** de techniciens ● **96,9%** de cadres

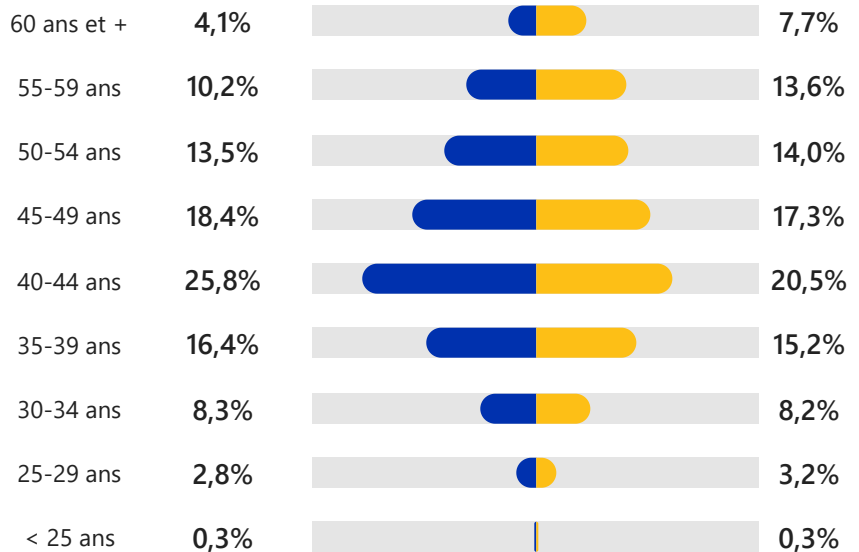
ÂGE

Âge moyen est de 45,1 ans



● **3,3%** < 30 ans ● **47,1%** 30 à 44 ans
● **49,6%** 45 ans et plus

ÂGE : RÉPARTITION FEMMES / HOMMES

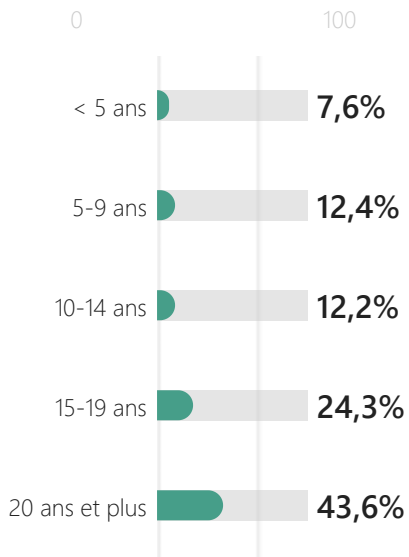


● Femmes

● Hommes

ANCIENNETÉ

L'ancienneté moyenne est de 18,5 ans

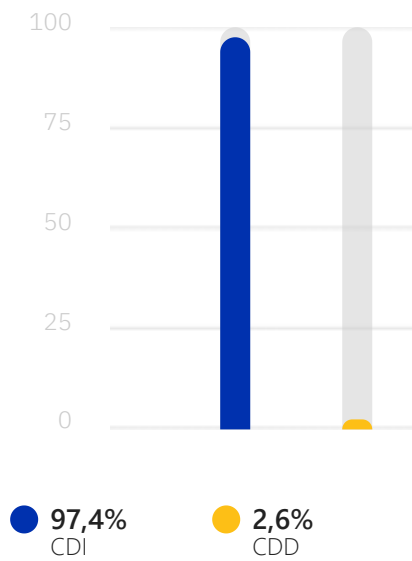


EMBAUCHES

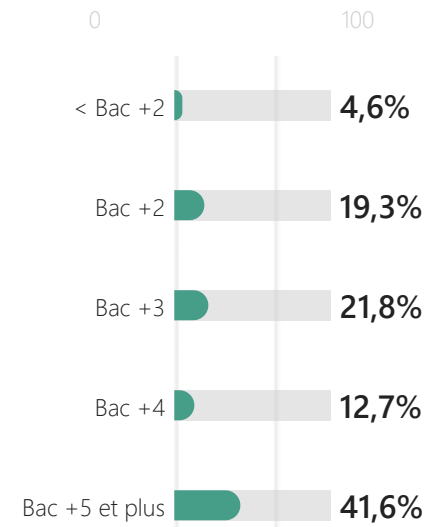
400

Nombre total d'embauches

RÉPARTITION DES EMBAUCHES



RÉPARTITION DES EMBAUCHES CDI PAR DIPLÔME



FORMATION CONTINUE

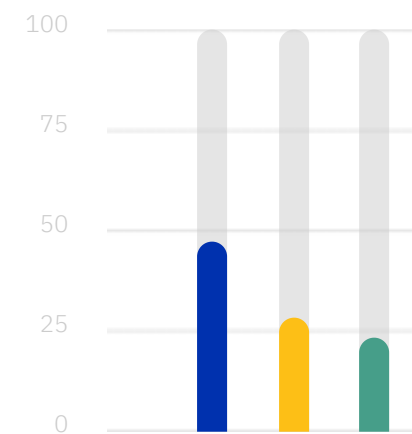
45,3

Heures

PART DU MÉTIER DANS LES EMBAUCHES CDI

2.3 %

RÉPARTITION PAR TYPE DE MOBILITÉS



- 47,5% Fonctionnelle
- 28,7% Fonctionnelle + Géographique
- 23,8% Géographique

MOBILITÉ DANS L'ENTREPRISE

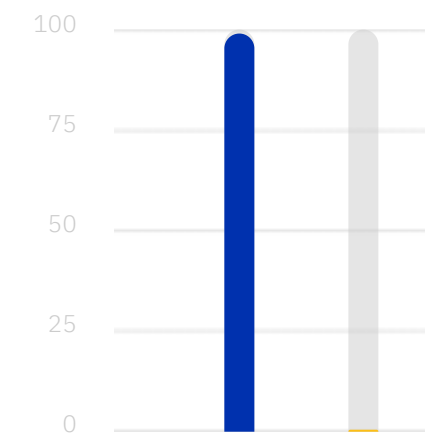
2 080

Mobilités

PART DU MÉTIER DANS LES MOBILITÉS

8.6 %

RÉPARTITION DES DÉPARTS



- 99,2% CDI
- 0,8% CDD