

## Votre sélection au format PDF

Métier : Métiers de l'animation et de la responsabilité d'unité commerciale

Année : 2023

EFFECTIFS


**14 360**

● Nombre total de salariés

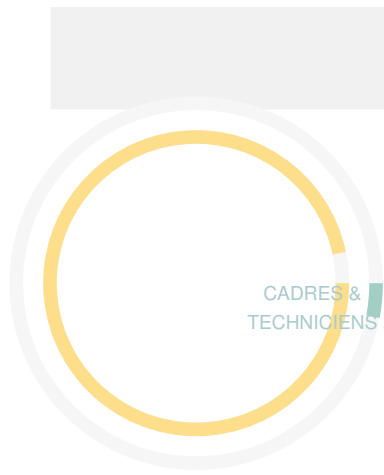
PART DU MÉTIER DANS LES EFFECTIFS

**7,9 %**

RÉPARTITION FEMMES/HOMMES




RÉPARTITION CADRES/TECHNICIENS

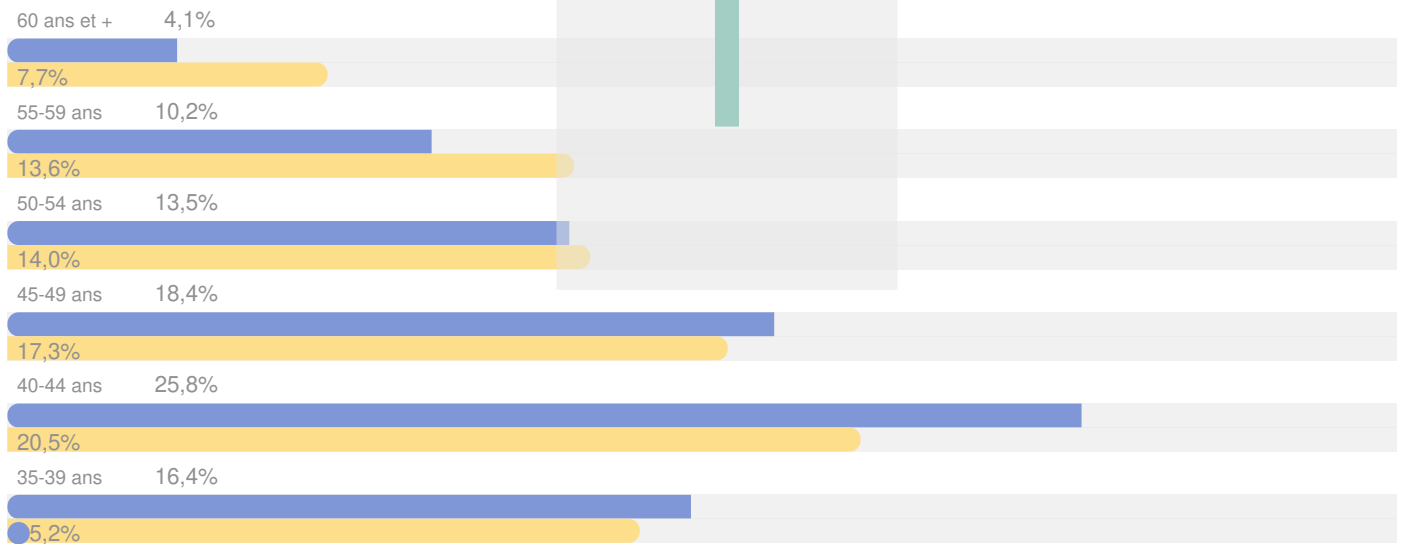


- 3,1% de techniciens
- 96,9% de cadres

ÂGE  
Âge moyen est de 45,1 ans



ÂGE : RÉPARTITION FEMMES / HOMMES



56,94 ans 8,3%

Hommes 8,2%

25-29 ans 2,8%

3,2%


< 25 ans 0,3%

0,3%

### ANCIENNETÉ

L'ancienneté moyenne est de 18,5 ans

0 100  
< 5 ans 5-9 ans 10-14 ans 15-19 ans 20 ans et plus



Observatoire  
des métiers de la banque

Ce site utilise des cookies et vous donne le contrôle sur ceux que vous souhaitez accepter

✓ Tout accepter

✗ Tout refuser

Personnaliser

Politique de confidentialité

### FORMATION CONTINUE



Heures

### EMBAUCHES

400



Nombre total d'embauches

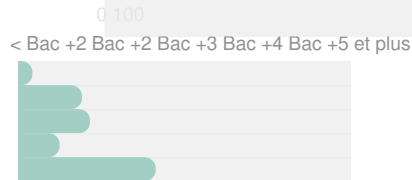
### RÉPARTITION DES EMBAUCHES

100  
75  
50  
25  
0



- 97,4% CDI
- 2,6% CDD

### RÉPARTITION DES EMBAUCHES CDI PAR DIPLÔME



4,6% 19,3% 21,8% 12,7% 41,6%

### PART DU MÉTIER DANS LES EMBAUCHES CDI

**2,3 %** ●


### RÉPARTITION PAR TYPE DE MOBILITÉS

- 47,5% Fonctionnelle
- 28,7% Fonctionnelle + Géographique
- 23,8% Géographique

### MOBILITÉ DANS L'ENTREPRISE

# 2 080

• Mobilités




PART DU MÉTIER DANS LES MOBILITÉS

# 8,6 %

•

RÉPARTITION DES DÉPARTS

100  
75  
50  
25  
0



• 99,2%  
CDI  
• 0,8%  
CDD