

Votre sélection au format PDF

Métier :

Année : 2023

EFFECTIFS

<20



Nombre total de salariés


PART DU MÉTIER DANS LES EFFECTIFS

0 %



RÉPARTITION FEMMES/HOMMES


100
75
50
25
0



0,0%
de femmes

0,0%
d'hommes

RÉPARTITION CADRES/TECHNICIENS



CADRES &
TECHNICIENS

- 0,0%
de techniciens
- 0,0%
de cadres

ÂGE
Âge moyen est de ans

100
75
50
25
0

- 0,0%
< 30 ans
- 0,0%
30 à 44 ans
- 0,0%
45 ans et plus

ÂGE : RÉPARTITION FEMMES / HOMMES

60 ans et + 0,0%

0,0%

55-59 ans 0,0%

0,0%

50-54 ans 0,0%

0,0%

45-49 ans 0,0%

0,0%

40-44 ans 0,0%

0,0%

35-39 ans 0,0%

0,0%

Femmes 50-54 ans 0,0%

0,0%

Hommes
0,0%

25-29 ans 0,0%

0,0%


< 25 ans 0,0%

0,0%

ANCIENNETÉ

L'ancienneté moyenne est de ans

0 100
< 5 ans 5-9 ans 10-14 ans 15



0,0% 0,0% 0,0% 0,0%



Observatoire
des métiers de la banque

Ce site utilise des cookies et vous don
contrôle sur ceux que vous souhaitez a

✓ Tout
accepter

✗ Tout refuser

Personnaliser

Politique de confidentialité

FORMATION CONTINUE

Disponible au 4ème trimestre

EMBAUCHES


<20



Nombre total d'embauches

RÉPARTITION DES EMBAUCHES

100
75
50
25
0



- 0,0% CDI
- 0,0% CDD

RÉPARTITION DES EMBAUCHES CDI PAR DIPLÔME

0 100
 < Bac +2 Bac +2 Bac +3 Bac +4 Bac +5 et plus



0,0% 0,0% 0,0% 0,0% 0,0%

PART DU MÉTIER DANS LES EMBAUCHES CDI

RÉPARTITION PAR TYPE DE MOBILITÉS

100
75
50
25
0

- 0,0% Fonctionnelle
- 0,0% Fonctionnelle + Géographique
- 0,0% Géographique

MOBILITÉ DANS L'ENTREPRISE

<20 ● Mobilités

PART DU MÉTIER DANS LES MOBILITÉS

RÉPARTITION DES DÉPARTS

