

# Votre sélection au format PDF

Métier : Métiers du projet / accompagnement du changement

Année : 2023

## EFFECTIFS

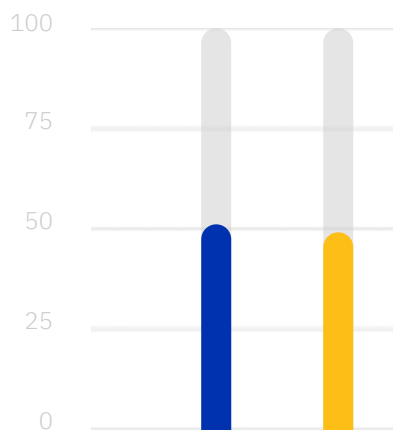
**9 180** ●

Nombre total de salariés

## PART DU MÉTIER DANS LES EFFECTIFS


**5 %** ●

## RÉPARTITION FEMMES/HOMMES



● **51,0%** de femmes ● **49,0%** d'hommes

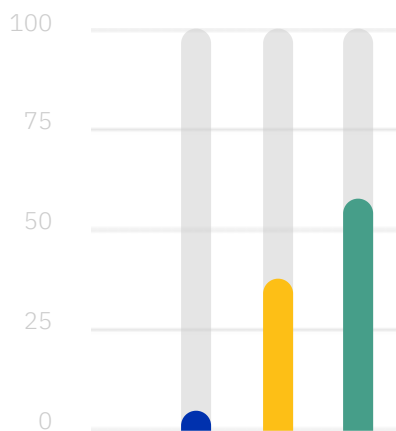
## RÉPARTITION CADRES/TECHNICIENS



● **0,6%** de techniciens ● **99,4%** de cadres

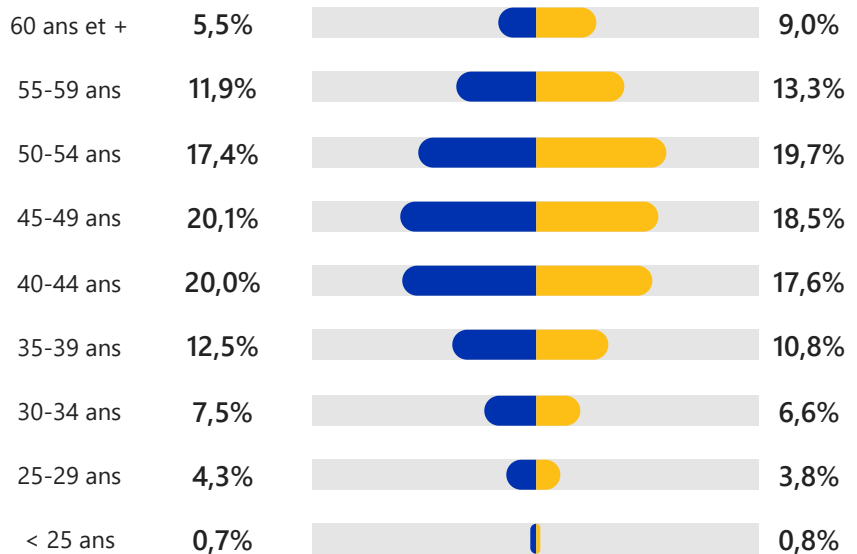
## ÂGE

Âge moyen est de 46,1 ans



● **4,8%** < 30 ans ● **37,5%** 30 à 44 ans  
● **57,7%** 45 ans et plus

## ÂGE : RÉPARTITION FEMMES / HOMMES

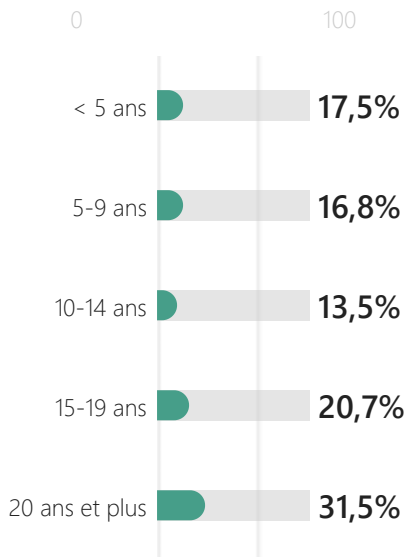


● Femmes

● Hommes

## ANCIENNETÉ

L'ancienneté moyenne est de 14,9 ans

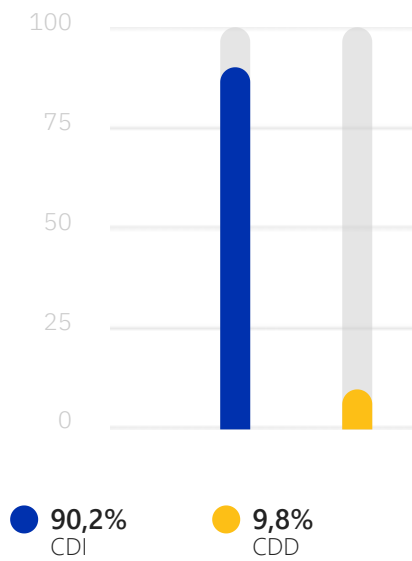


## EMBAUCHES

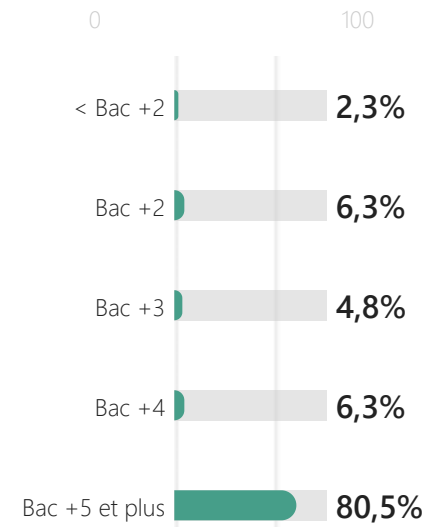
**650**

Nombre total d'embauches

## RÉPARTITION DES EMBAUCHES



## RÉPARTITION DES EMBAUCHES CDI PAR DIPLÔME

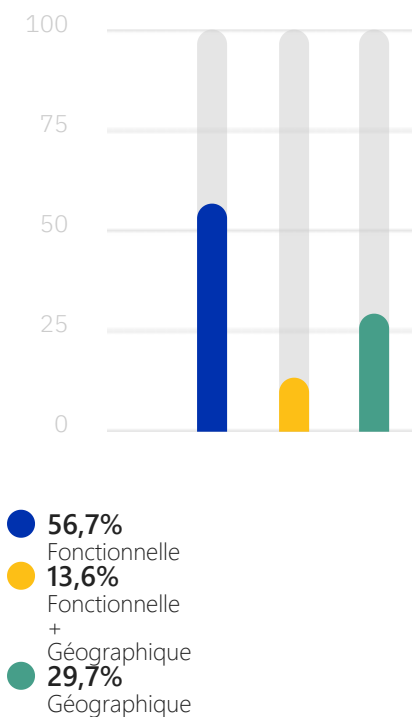


## FORMATION CONTINUE

**20,7**

Heures

## RÉPARTITION PAR TYPE DE MOBILITÉS



## MOBILITÉ DANS L'ENTREPRISE

**1 420**

Mobilités

## PART DU MÉTIER DANS LES MOBILITÉS

**5.9 %**

## PART DU MÉTIER DANS LES EMBAUCHES CDI

**3.5 %**

## RÉPARTITION DES DÉPARTS

