

# Votre sélection au format PDF

Métier : Métiers de la donnée / data

Année : 2023

## EFFECTIFS

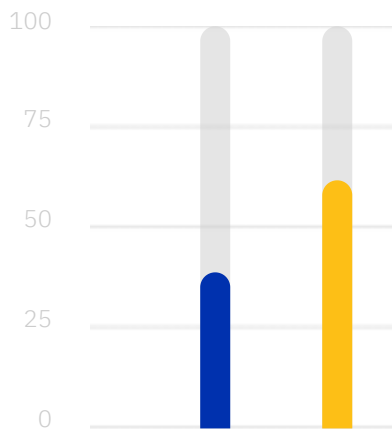
**2 250** ●

Nombre total de salariés

## PART DU MÉTIER DANS LES EFFECTIFS


**1.2 %** ●

## RÉPARTITION FEMMES/HOMMES



● **38,7%** de femmes ● **61,3%** d'hommes

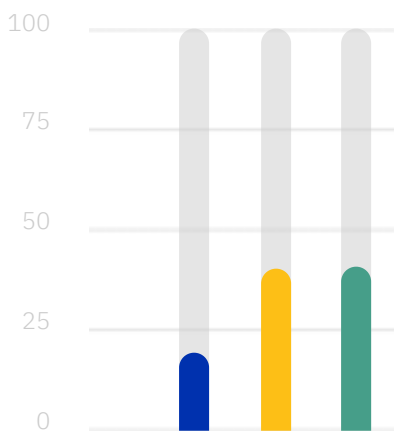
## RÉPARTITION CADRES/TECHNICIENS



● **1,6%** de techniciens ● **98,4%** de cadres

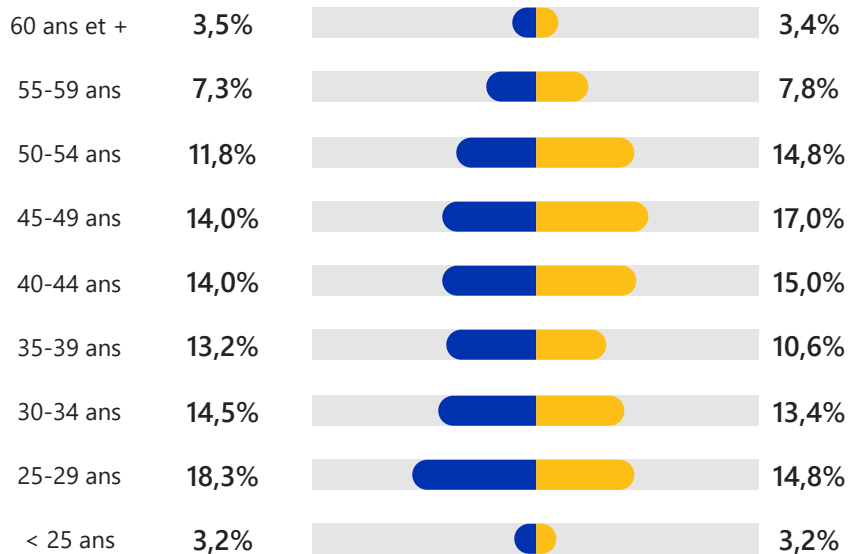
## ÂGE

Âge moyen est de 40,9 ans



● **19,4%** < 30 ans ● **40,1%** 30 à 44 ans  
● **40,5%** 45 ans et plus

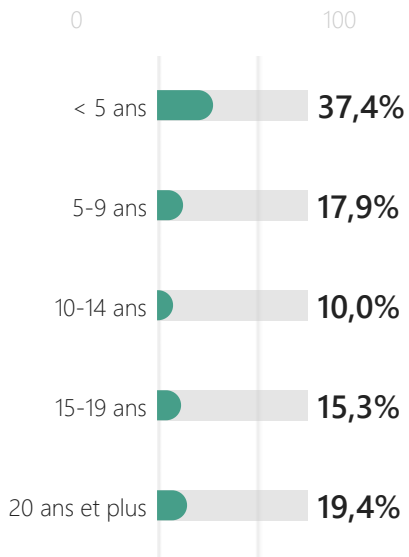
## ÂGE : RÉPARTITION FEMMES / HOMMES



● Femmes ● Hommes

### ANCIENNETÉ

L'ancienneté moyenne est de 10,6 ans

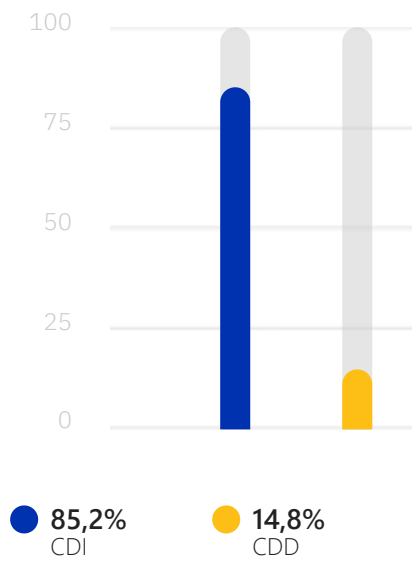


### EMBAUCHES

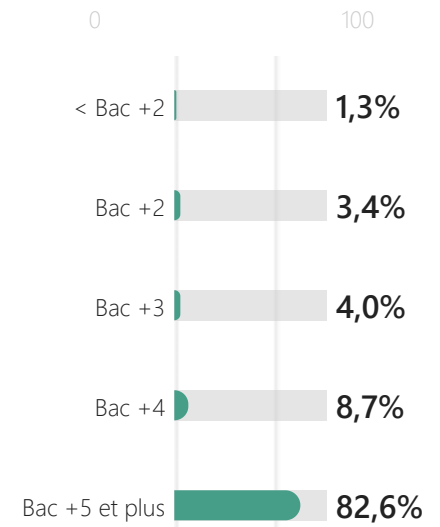
**280**

Nombre total d'embauches

### RÉPARTITION DES EMBAUCHES



### RÉPARTITION DES EMBAUCHES CDI PAR DIPLÔME

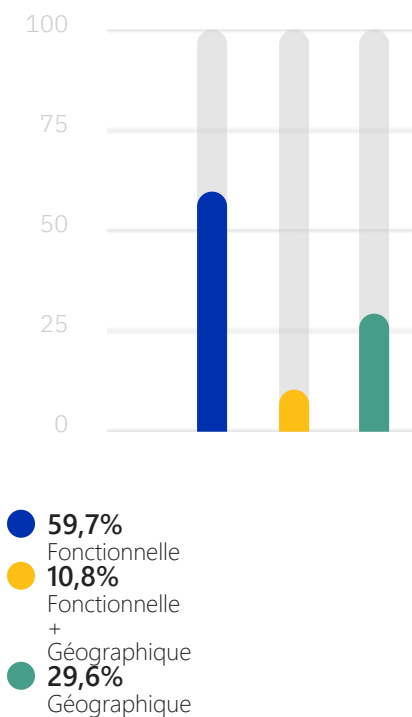


### FORMATION CONTINUE

**20,7**

Heures

### RÉPARTITION PAR TYPE DE MOBILITÉS



### MOBILITÉ DANS L'ENTREPRISE

**220**

Mobilités

### PART DU MÉTIER DANS LES MOBILITÉS

**0.9 %**

### PART DU MÉTIER DANS LES EMBAUCHES CDI

**1.4 %**

### RÉPARTITION DES DÉPARTS

