

Votre sélection au format PDF

Métier : Métiers du client particulier

Année : 2023

EFFECTIFS

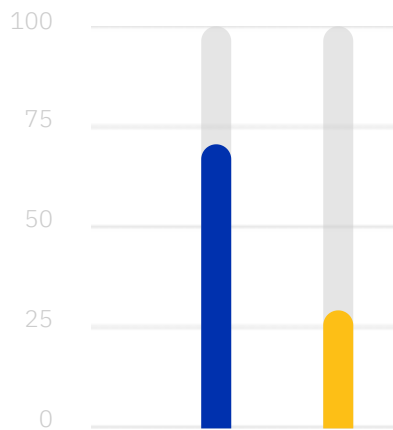
42 210

Nombre total de salariés

PART DU MÉTIER DANS LES EFFECTIFS


23.2 %

RÉPARTITION FEMMES/HOMMES



● **70,6%** de femmes
 ● **29,4%** d'hommes

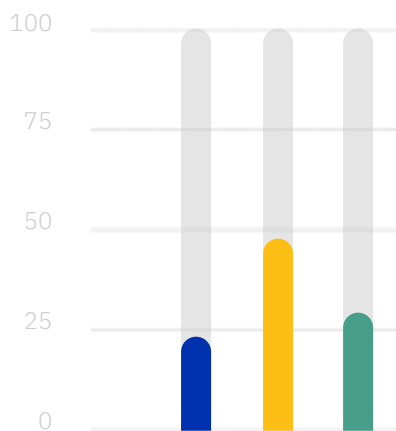
RÉPARTITION CADRES/TECHNICIENS



● **76,3%** de techniciens
 ● **23,7%** de cadres

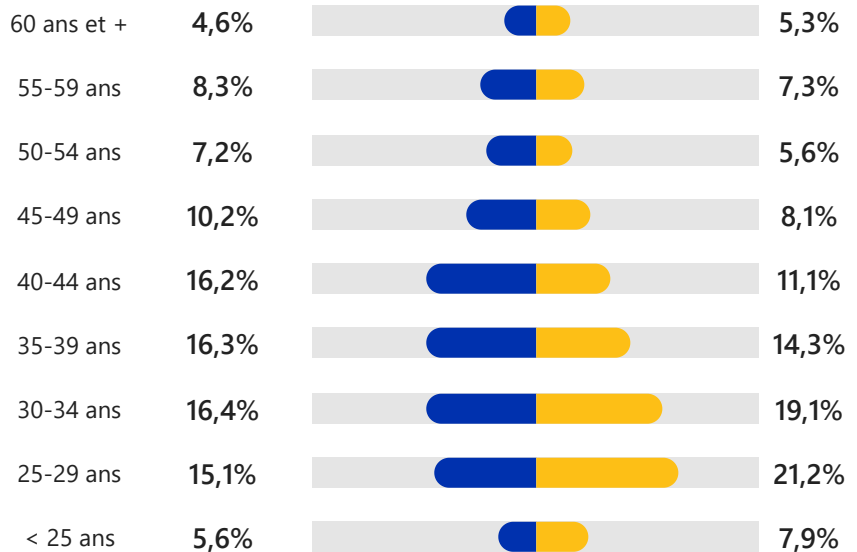
ÂGE

Âge moyen est de 39,0 ans



● **23,2%** < 30 ans
 ● **47,7%** 30 à 44 ans
 ● **29,1%** 45 ans et plus

ÂGE : RÉPARTITION FEMMES / HOMMES

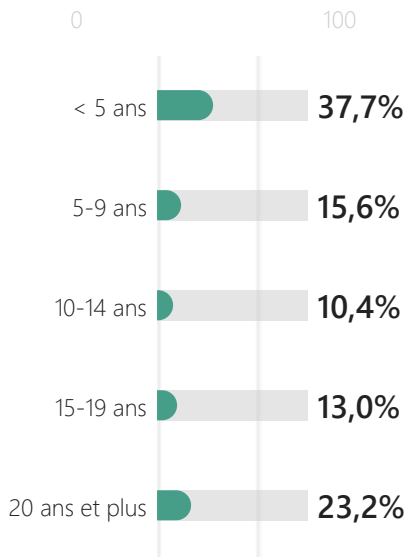


● Femmes

● Hommes

ANCIENNETÉ

L'ancienneté moyenne est de 11,9 ans

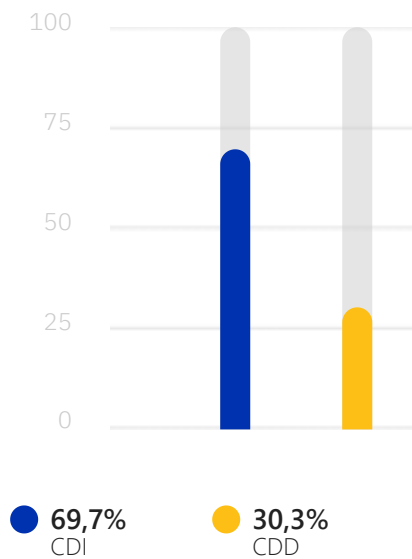


EMBAUCHES

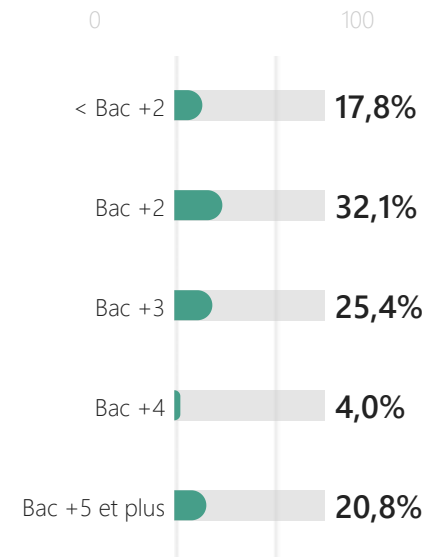
9 680

Nombre total d'embauches

RÉPARTITION DES EMBAUCHES



RÉPARTITION DES EMBAUCHES CDI PAR DIPLÔME



FORMATION CONTINUE

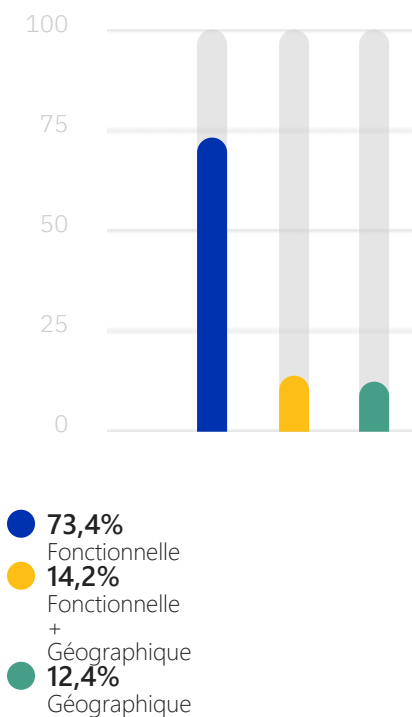
54,1

Heures

PART DU MÉTIER DANS LES EMBAUCHES CDI

40.6 %

RÉPARTITION PAR TYPE DE MOBILITÉS



MOBILITÉ DANS L'ENTREPRISE

6 410

Mobilités

PART DU MÉTIER DANS LES MOBILITÉS

26.5 %

RÉPARTITION DES DÉPARTS

