

Votre sélection au format PDF

Métier : Métiers du juridique / fiscalité

Année : 2023

EFFECTIFS

2 090



Nombre total de salariés


PART DU MÉTIER DANS LES EFFECTIFS

1,1 %



RÉPARTITION FEMMES/HOMMES


100
75
50
25
0



68,8%
de femmes


31,2%
d'hommes

RÉPARTITION CADRES/TECHNICIENS



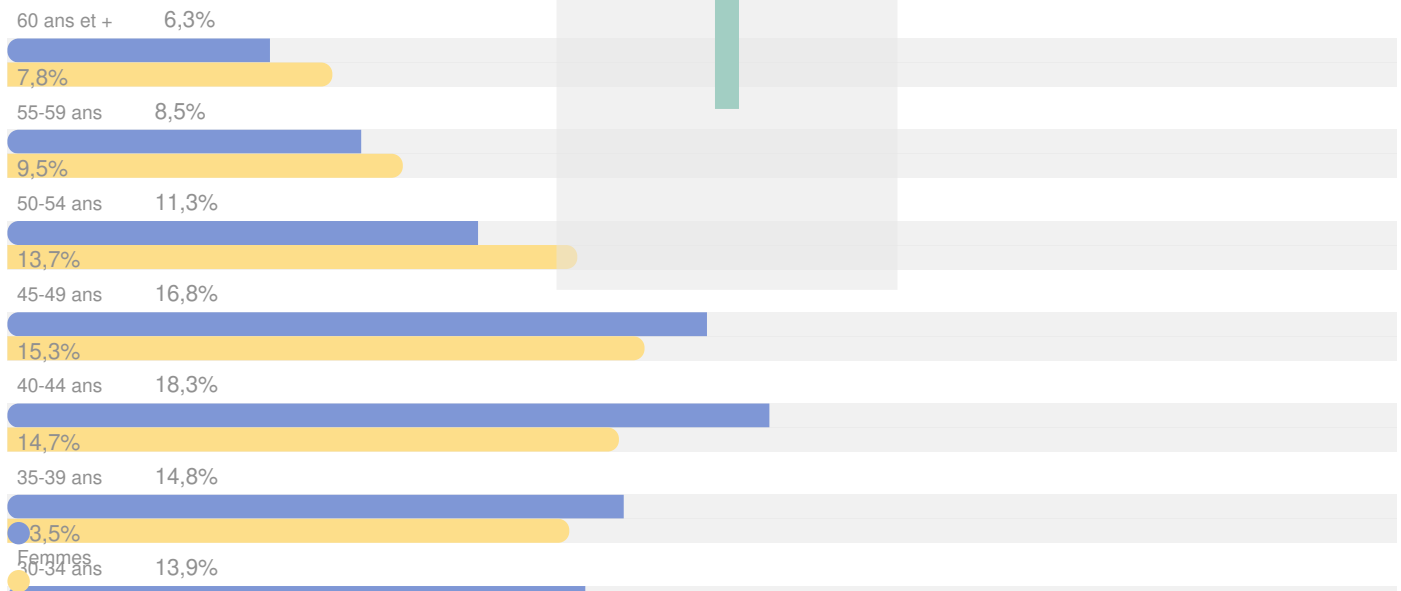
- 2,1% de techniciens
- 97,9% de cadres

ÂGE
Âge moyen est de 43 ans



- 10,5% < 30 ans
- 45,5% 30 à 44 ans
- 44,0% 45 ans et plus

ÂGE : RÉPARTITION FEMMES / HOMMES



Hommes
14,0%

25-29 ans 8,9%

10,4%


< 25 ans 1,2%

1,0%

ANCIENNETÉ

L'ancienneté moyenne est de 11,7 ans

0 100
< 5 ans 5-9 ans 10-14 ans 15-19 ans 20 ans et plus



33,6% 19,2% 10,9% 1



Observatoire
des métiers de la banque

Ce site utilise des cookies et vous donne le contrôle sur ceux que vous souhaitez accepter

✓ Tout accepter

✗ Tout refuser

Personnaliser

Politique de confidentialité

FORMATION CONTINUE



Heures

EMBAUCHES

390



Nombre total d'embauches


RÉPARTITION DES EMBAUCHES

100
75
50
25
0



- 61,7% CDI
- 38,3% CDD

RÉPARTITION DES EMBAUCHES CDI PAR DIPLÔME



3,2% 1,9% 1,9% 9,7% 83,1%

PART DU MÉTIER DANS LES EMBAUCHES CDI

1,4%

RÉPARTITION PAR TYPE DE MOBILITÉS

- 56,3% Fonctionnelle
- 12,5% Fonctionnelle + Géographique
- 31,3% Géographique

MOBILITÉ DANS L'ENTREPRISE

170

• Mobilités

PART DU MÉTIER DANS LES MOBILITÉS

0,7 %

•

RÉPARTITION DES DÉPARTS

100
75
50
25
0

• 56,3%
CDI
• 43,7%
CDD

