

Votre sélection au format PDF

Métier : Métiers du risque

Année : 2023

EFFECTIFS

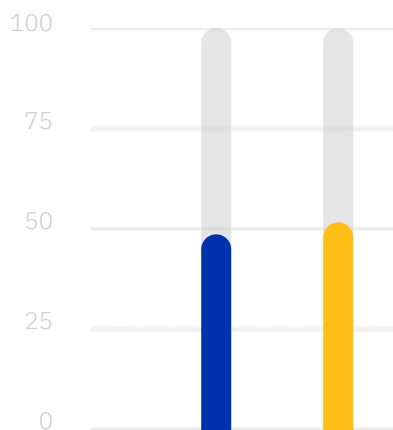
8 600 ●

Nombre total de salariés

PART DU MÉTIER DANS LES EFFECTIFS

4.7 % ●


RÉPARTITION FEMMES/HOMMES



● **48,4%**
de femmes

● **51,6%**
d'hommes

RÉPARTITION CADRES/TECHNICIENS

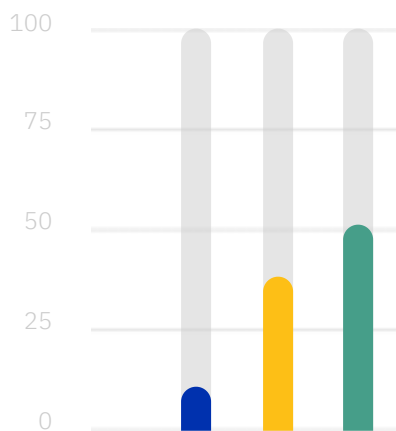


● **8,2%**
de
techniciens

● **91,8%**
de cadres

ÂGE

Âge moyen est de 44,3 ans

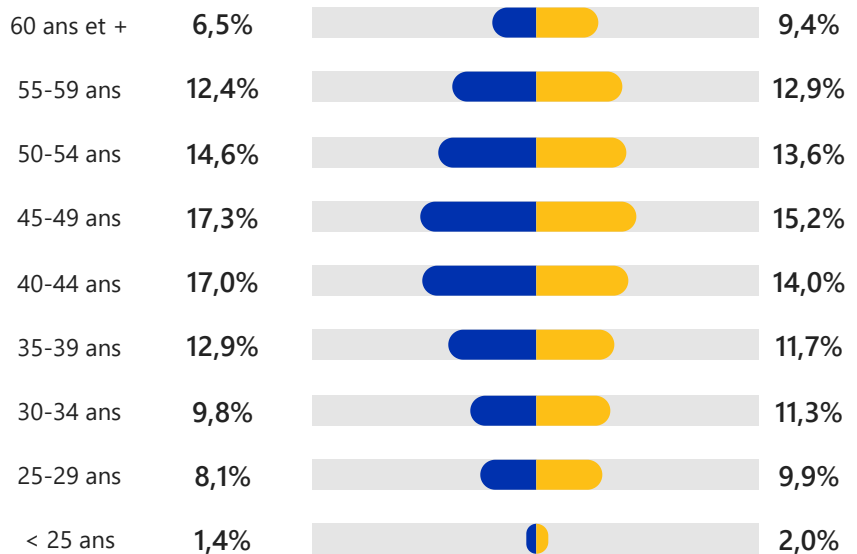


● **10,7%**
< 30 ans

● **38,3%**
30 à 44 ans

● **50,9%**
45 ans et plus

ÂGE : RÉPARTITION FEMMES / HOMMES

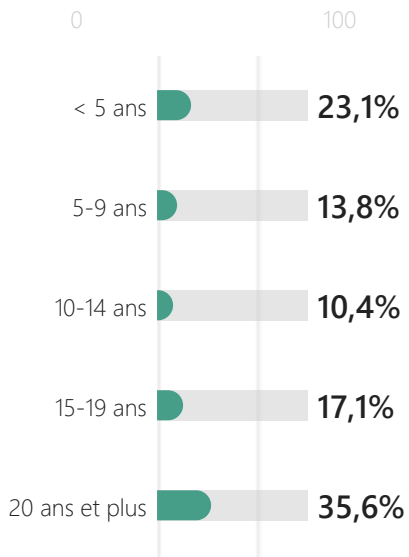


● Femmes

● Hommes

ANCIENNETÉ

L'ancienneté moyenne est de 15,6 ans

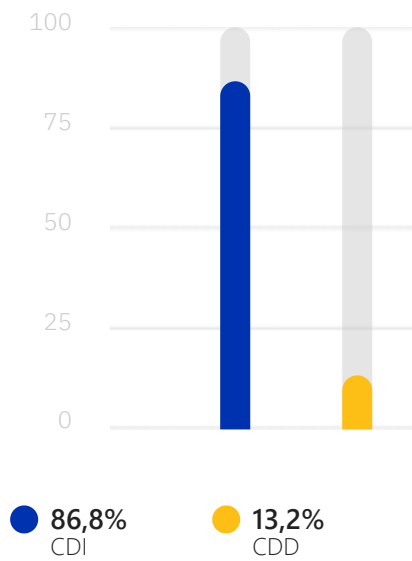


EMBAUCHES

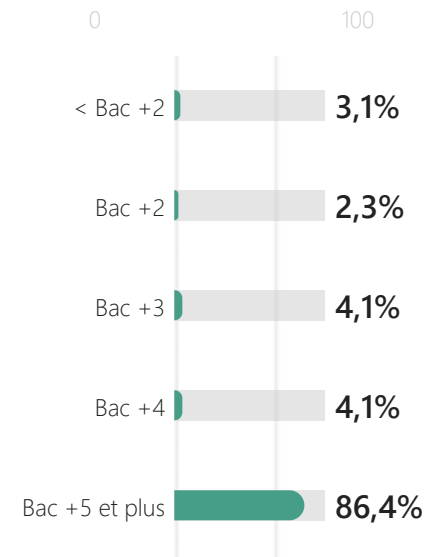
780

Nombre total d'embauches

RÉPARTITION DES EMBAUCHES



RÉPARTITION DES EMBAUCHES CDI PAR DIPLÔME



FORMATION CONTINUE

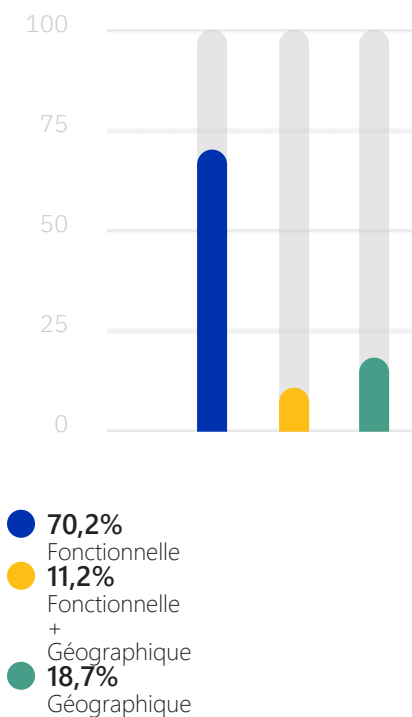
19,9

Heures

PART DU MÉTIER DANS LES EMBAUCHES CDI

4.1 %

RÉPARTITION PAR TYPE DE MOBILITÉS



MOBILITÉ DANS L'ENTREPRISE

980

Mobilités

PART DU MÉTIER DANS LES MOBILITÉS

4 %

RÉPARTITION DES DÉPARTS

