

Votre sélection au format PDF

Métier : Conseiller en patrimoine

Année : 2022

EFFECTIFS

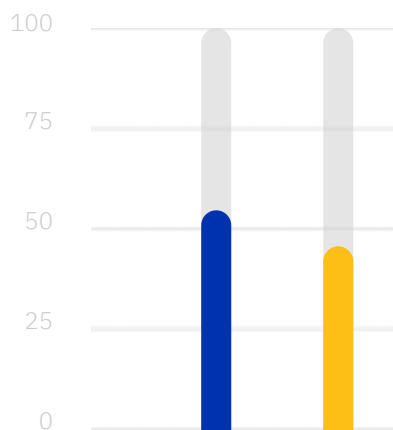
7 730 ●

Nombre total de salariés

PART DU MÉTIER DANS LES EFFECTIFS


4,2 % ●

RÉPARTITION FEMMES/HOMMES



● **54,3%** de femmes ● **45,7%** d'hommes

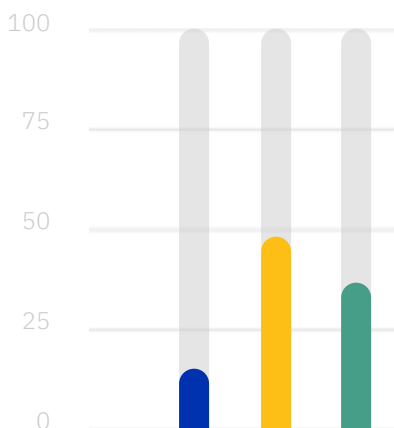
RÉPARTITION CADRES/TECHNICIENS



● **15,7%** de techniciens ● **84,3%** de cadres

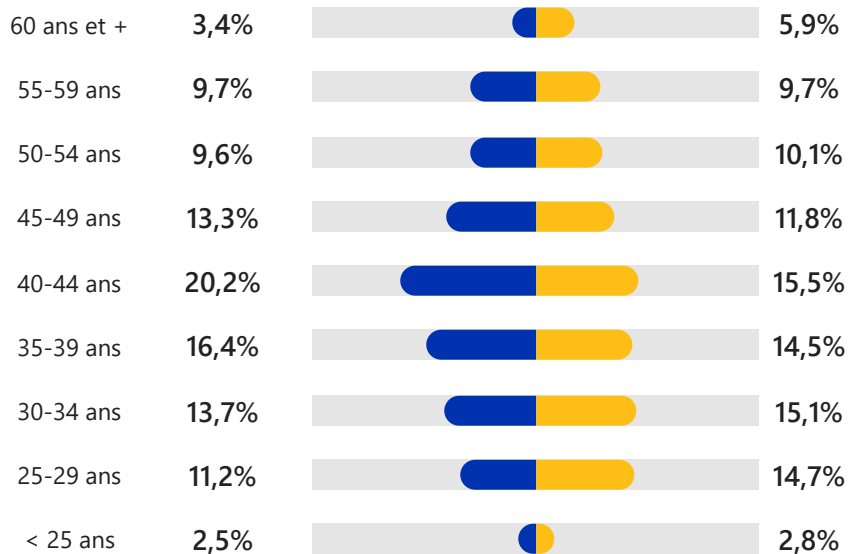
ÂGE

Âge moyen est de 41,3 ans



● **15,4%** < 30 ans ● **47,9%** 30 à 44 ans
● **36,7%** 45 ans et plus

ÂGE : RÉPARTITION FEMMES / HOMMES

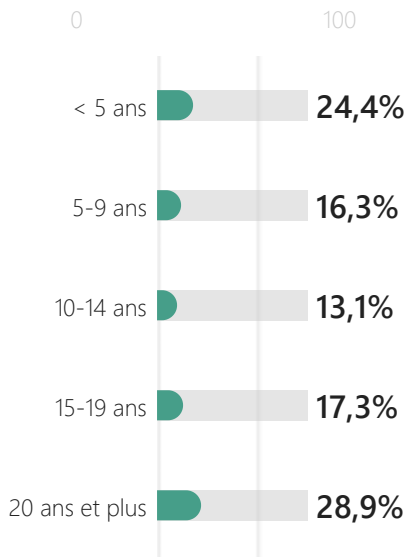


● Femmes

● Hommes

ANCIENNETÉ

L'ancienneté moyenne est de 14,1 ans

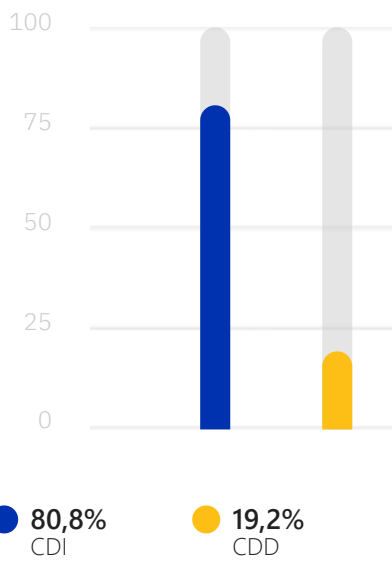


EMBAUCHES

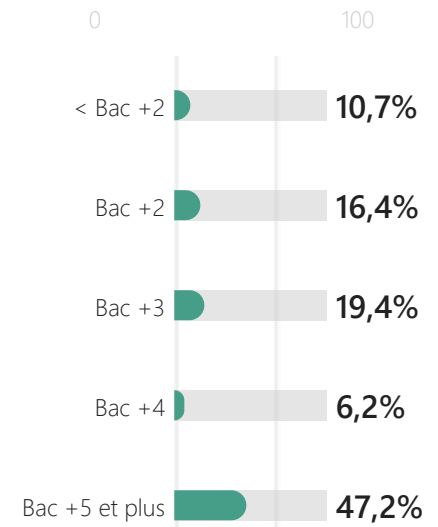
1 420

Nombre total d'embauches

RÉPARTITION DES EMBAUCHES



RÉPARTITION DES EMBAUCHES CDI PAR DIPLÔME

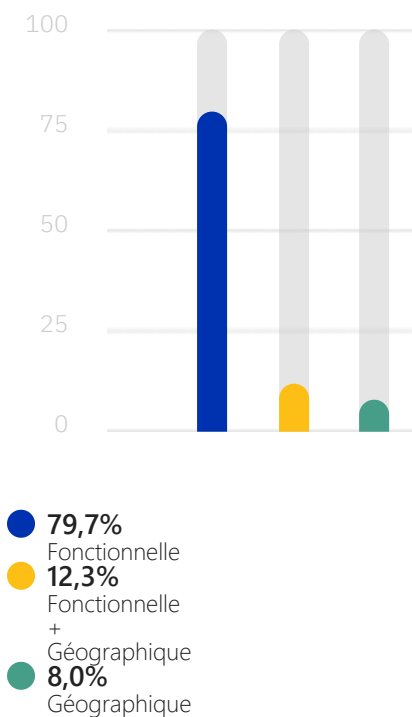


FORMATION CONTINUE

42,6

Heures

RÉPARTITION PAR TYPE DE MOBILITÉS



MOBILITÉ DANS L'ENTREPRISE

2 480

Mobilités

PART DU MÉTIER DANS LES MOBILITÉS

11 %

PART DU MÉTIER DANS LES EMBAUCHES CDI

6,4 %

RÉPARTITION DES DÉPARTS

